



# Introduction

BETWEEN 2 WORLDS

## QUI SOMMES-NOUS ?

### Caritas International dans le monde

Caritas International Belgique fait partie d'un réseau de 165 membres actifs dans le monde entier. Ensemble, nous soutenons les victimes de conflits, de catastrophes naturelles et de la pauvreté, dans leur pays d'origine ou ailleurs. Nous leur apportons une aide matérielle et non matérielle.

### Caritas International en Belgique

En Belgique, nous soutenons les nouveaux arrivants en offrant une réponse humaine et individuelle à leur parcours migratoire (accompagnement social des demandeurs de protection internationale et des réfugiés reconnus, assistance au regroupement familial ou encore aide au retour volontaire dans le pays d'origine). Nous développons également du matériel éducatif destiné à aider les enseignants à aborder cette thématique en classe.

## BETWEEN 2 WORLDS

### Pourquoi ce matériel pédagogique ?






Chaque jour, les médias relayent des informations sur les réfugiés et les migrants. En tant qu'enseignant, entendez-vous parfois des propos non fondés à leur sujet ? Ou sentez-vous que vos élèves ne sont pas suffisamment informés pour faire face au flux de messages sur la thématique ? Mais au fait, qui sont réellement les réfugiés et d'où viennent-ils ? Pourquoi ces personnes ont-elles fui leur pays ? Et qu'est-ce qui les attend lorsqu'elles arrivent en Belgique ? L'outil pédagogique *Between 2 Worlds* aborde ces questions de manière ludique et permet aux élèves de déconstruire leurs éventuels préjugés.

## APERÇU ET UTILISATION DE TOUTES LES FICHES

L'outil pédagogique *Between 2 Worlds* est composé de différentes fiches pédagogiques. En tant qu'enseignant, vous êtes libre de choisir la manière dont vous souhaitez aborder la thématique en classe. Jeu de chaises, puzzle, débat mouvant, les fiches ont toutes en commun une chose : elles permettent à vos élèves de se familiariser avec la thématique de la migration et des réfugiés de manière ludique. Les chiffres sont remis en contexte, les préjugés sont questionnés et le débat est encouragé.

Les fiches surlignées en bleu sont selon nous les fiches qui permettent à vos élèves de se familiariser avec les notions de base.



	TITRE	UN PETIT MOT D'EXPLICATION	MATÉRIEL
<b>FICHE 0</b> 	<b>Informations générales</b>	<p>Toutes les informations générales dont vous avez besoin sur le thème de la migration et des réfugiés afin d'être bien préparés pour utiliser les fiches.</p>	<ul style="list-style-type: none"> <li>■ La fiche "Informations générales" pour l'enseignant</li> </ul>
<b>FICHE 1</b> 	<b>Jeu de photos Histoires de migrants et de réfugiés</b>	<p>En tant que migrant, quand avez-vous droit à une protection internationale ? Qu'est-ce que la protection subsidiaire ? À l'aide de cette fiche, vos élèves apprennent à faire la différence entre le statut de réfugié reconnu et la protection subsidiaire, tout en découvrant l'histoire de migrants bien connus.</p>	<ul style="list-style-type: none"> <li>■ La fiche explicative pour l'enseignant</li> <li>■ Les photos et les histoires de migrants célèbres</li> </ul>
<b>FICHE 2</b> 	<b>Jeu des chaises version réfugiés</b>	<p>« L'Europe est envahie par les réfugiés ! », « L'Europe est devenue le CPAS du monde ! » Ce jeu démontre que de telles affirmations sont loin de refléter la réalité.</p>	<ul style="list-style-type: none"> <li>■ La fiche explicative pour l'enseignant</li> </ul>
<b>FICHE 3</b> 	<b>Puzzle de la demande d'asile</b>  <b>Parcours d'un demandeur de protection internationale en Belgique</b>	<p>Sous format vidéo, deux réfugiés racontent leur récit d'exil. Vos élèves reforment ensuite le puzzle du parcours d'un demandeur de protection internationale en Belgique.</p>	<ul style="list-style-type: none"> <li>■ La fiche explicative pour l'enseignant</li> <li>■ Le lien vers les deux vidéos dans lesquelles des réfugiés racontent leur parcours</li> <li>■ Le puzzle de la demande d'asile</li> <li>■ Les pièces de puzzle pour les élèves</li> <li>■ Le matériel d'illustration</li> </ul>
<b>FICHE 4</b> 	<b>Pistes d'action</b>  <b>Engagez-vous en faveur des réfugiés et des migrants !</b>	<p>Un tas d'idées concrètes pour joindre l'acte à la parole !</p>	<ul style="list-style-type: none"> <li>■ La fiche explicative pour l'enseignant</li> </ul>

	TITRE	UN PETIT MOT D'EXPLICATION	MATÉRIEL
<b>FICHE 5</b> 	<b>Vidéos</b> <i>Des réfugiés en parlent</i>	Sous format vidéo, des réfugiés partagent leur expérience. Une discussion de classe est ensuite lancée sur le sujet.	<ul style="list-style-type: none"> <li>■ La fiche explicative pour l'enseignant</li> <li>■ Le lien vers les vidéos</li> </ul>
<b>FICHE 6</b> 	<b>Droit à la protection internationale ou pas ?</b>	De jeunes migrants racontent leur histoire. Les élèves tentent de deviner s'ils ont droit ou non à une protection internationale.	<ul style="list-style-type: none"> <li>■ La fiche explicative pour l'enseignant</li> <li>■ Les photos et les histoires de jeunes migrants</li> </ul>
<b>FICHE 7</b> 	<b>Débat mouvant sur la migration</b>  <b>Confronte ton opinion à celle des autres !</b>	De nombreuses idées reçues circulent sur la migration et les réfugiés. Proposez à vos élèves diverses affirmations et demandez-leur de se positionner et de défendre leur opinion.	<ul style="list-style-type: none"> <li>■ La fiche explicative pour l'enseignant</li> </ul>
<b>FICHE 8</b> 	<b>Quiz sur la migration et les réfugiés</b>	Un quiz sur la migration et les réfugiés tiré du rapport de Caritas « Penser une maison commune ». Des questions piège sur la migration d'ici et d'ailleurs, d'hier et d'aujourd'hui !	<ul style="list-style-type: none"> <li>■ La fiche explicative pour l'enseignant</li> <li>■ Le PowerPoint avec les questions du quiz</li> </ul>

Dans chaque fiche, vous trouverez le déroulement du jeu en détail ainsi que des informations complémentaires. Certaines fiches sont également complétées par du matériel tel que des photos, des vidéos ou encore des powerpoints à projeter.



## DÉCOUVREZ LE RESTE DE NOTRE OFFRE ÉDUCATIVE !

- **Jeunes en exil**<sup>1</sup> : Vous souhaitez organiser une activité avec votre classe sur la thématique du conflit en Syrie mais vous ne savez pas exactement laquelle ? Le projet « Jeunes en exil » est ce qu'il vous faut ! En prenant part à celui-ci, vos élèves ont l'occasion d'échanger directement par courrier avec des jeunes réfugiés syriens au Liban. L'activité idéale pour construire des ponts entre des jeunes qui viennent de deux mondes complètement différents.
- **Inclu Acto**<sup>2</sup> est un jeu de rôle développé par Caritas International qui aborde de manière ludique et interactive les thématiques de la migration et de l'intégration des réfugiés en Belgique. En jouant à Inclu Acto, vos élèves ont l'occasion de se glisser dans la peau de Khalid, Louise, Stefan, Naïma, Aman ou encore Caroline et de réfléchir à des situations de la vie quotidienne. Ils découvrent ce que cela fait d'être réfugié en Belgique et réalisent que l'intégration est un processus qui doit venir des deux côtés. Pour les jeunes à partir de 15 ans !
- **Projet d'école**<sup>3</sup> : Chaque année, Caritas International propose d'accompagner une école secondaire désireuse de se lancer dans un projet de sensibilisation, de mobilisation ou d'éducation à la citoyenneté sur la thématique de la migration. Votre école sera-t-elle la prochaine ?

Retrouvez toutes nos activités éducatives sur notre [site web](#)<sup>4</sup> ou en vous inscrivant à [notre newsletter](#)<sup>5</sup> !

## CONTACT



***Votre avis compte pour nous !  
Pour toute remarque, question ou suggestion,  
n'hésitez pas à nous contacter :***

L'équipe d'éducation à la citoyenneté mondiale et solidaire  
+32 2 2293621  
educ@caritasint.be

1 <https://www.caritasinternational.be/fr/projects/education/jeunes-en-exil/>

2 <https://www.caritasinternational.be/fr/projects/education/incluacto/>

3 <https://www.caritasinternational.be/fr/projects/education/projet-developpez-votre-projet-decole-avec-notre-soutien/>

4 <https://www.caritasinternational.be/fr/education/>

5 <https://www.caritasinternational.be/fr/#newsletter-education>