



# Introductie

“BETWEEN 2 WORLDS”

## WIE ZIJN WIJ?

### Caritas International wereldwijd

Caritas International in België maakt deel uit van een netwerk waarin maar liefst 165 leden wereldwijd actief zijn. Samen helpen wij de slachtoffers van oorlogen, natuurrampen en armoede, in eigen land of op de vlucht. We bieden hen materiële en niet-materiële hulp.

### Caritas International in België

In België steunen wij nieuwkomers door een humaan en individueel antwoord te bieden op ieders migratieparcours. Van sociale begeleiding van verzoekers om internationale bescherming (voorheen: asielzoekers) en erkend vluchtelingen tot hulp bij gezinshereniging en vrijwillige terugkeer naar het land van herkomst. We ontwikkelen ook educatief materiaal om leerkrachten te helpen dit thema in de klas aan te brengen.

## “BETWEEN 2 WORLDS”

### Waarom dit educatief materiaal?






Dagelijks verschijnen er berichten in de media over vluchtelingen en migranten. Misschien hoor je soms wel ongenueanceerde uitspraken hierover in je klas. Of voel je dat je leerlingen niet over voldoende informatie beschikken om goed om te gaan met deze dagelijkse stroom aan nieuwsberichten rond dit thema. Wie zijn trouwens die vluchtelingen die naar hier komen? Waar komen ze vandaan? Waarom zijn deze mensen uit hun land vertrokken? En wat staat hen te wachten eens in België aangekomen? In dit educatief pakket *Between 2 worlds*, wordt stilgestaan bij deze vragen en wordt er tegelijk getracht op ludieke wijze bestaande vooroordelen te ontmantelen.





## OVERZICHT EN GEBRUIK VAN ALLE FICHES

Dit educatief pakket *Between 2 worlds* bestaat uit verschillende fiches. Als leerkracht kan je zelf kiezen hoe diepgaand je rond dit thema werkt in je klas. Of je nu de stoelendans, de puzzel, het stellingenspel of wat dan ook kiest, alle fiches hebben één zaak gemeen: ze laten je leerlingen kennis maken met de realiteit van vluchtelingen en migranten. Cijfers worden in perspectief geplaatst, bepaalde vooroordelen worden onder de loep genomen, het debat wordt aangewakkerd.

De fiches die in het blauw worden aangeduid zijn de fiches die volgens ons de basismodule vormen.



	TITEL	WOORDJE UITLEG	MATERIAAL
<b>FICHE 0</b> 	<b>Achtergrond-informatie</b>	Alle achtergrondinformatie die je nodig hebt rond het thema migratie en vluchtelingen om goed voorbereid aan de slag te kunnen gaan met de fiches	<ul style="list-style-type: none"> <li>■ Fiche achtergrondinformatie voor de leerkracht</li> </ul>
<b>FICHE 1</b> 	<b>fotospel: migranten en vluchtelingen</b>	Wanneer heb je als migrant recht op internationale bescherming? Wat is subsidiaire bescherming? Met behulp van deze fiche begrijpen je leerlingen beter het verschil en leren ze ook het verhaal van enkele bekende migranten kennen.	<ul style="list-style-type: none"> <li>■ Fiche uitleg voor de leerkracht</li> <li>■ Foto's en verhalen bekende personen</li> </ul>
<b>FICHE 2</b> 	<b>Stoelendans</b>	'Europa wordt overspoeld door vluchtelingen!' 'Europa is het OCMW van de wereld geworden!' In dit spel wordt duidelijk dat dergelijke uitspraken met een korreltje zout moeten genomen worden.	<ul style="list-style-type: none"> <li>■ Fiche uitleg voor de leerkracht</li> </ul>
<b>FICHE 3</b> 	<b>Parcours-puzzel</b>	Aan de hand van een video doet een getuigenis zijn vluchtverhaal. Je leerlingen leggen vervolgens de puzzel van het traject dat een verzoeker om internationale bescherming in België moet doorlopen	<ul style="list-style-type: none"> <li>■ Fiche uitleg voor de leerkracht</li> <li>■ Link naar video: getuigen praten over hun parcours</li> <li>■ Powerpoint-presentatie met puzzel</li> <li>■ Puzzelstukken voor de leerlingen</li> <li>■ Illustratiemateriaal</li> </ul>
<b>FICHE 4</b> 	<b>Neem actie!</b>	Een heleboel tips om de daad bij het woord te voegen	<ul style="list-style-type: none"> <li>■ Fiche uitleg voor de leerkracht met concrete tips</li> </ul>

	TITEL	WOORDJE UITLEG	MATERIAAL
<b>FICHE 5</b> 	<b><i>Het verhaal van een vluchteling</i></b>	In een video praten vluchtelingen over hun ervaring. Nadien worden vragen gesteld om het nagesprek in goede banen te leiden.	<ul style="list-style-type: none"> <li>■ Fiche uitleg voor de leerkracht</li> <li>■ Link naar video</li> </ul>
<b>FICHE 6</b> 	<b><i>Internationale bescherming of niet?</i></b>	Kinderen vertellen hun verhaal. De leerlingen raden of zij recht hebben op internationale bescherming	<ul style="list-style-type: none"> <li>■ Fiche uitleg voor de leerkracht</li> <li>■ Foto's van kinderen en hun verhaal</li> </ul>
<b>FICHE 7</b> 	<b><i>Straffe stellingen-spel</i></b>	Over migratie en vluchtelingen bestaan veel misverstanden. Stellingen worden geformuleerd en je leerlingen positioneren zich vervolgens in de klas om hun mening te geven.	<ul style="list-style-type: none"> <li>■ Fiche uitleg voor de leerkracht met stellingen</li> </ul>
<b>FICHE 8</b> 	<b><i>Ons gemeenschappelijk huis – Quiz</i></b>	Naar aanleiding van het rapport 'ons gemeenschappelijk huis' dat Caritas uitbracht over migratie maakten we deze quiz. Verrassende weetjes over migratie hier en elders, vroeger en nu	<ul style="list-style-type: none"> <li>■ Fiche uitleg voor de leerkracht</li> <li>■ Powerpoint met de quizvragen</li> </ul>

In elke fiche wordt sowieso het verloop van het spel uitgelegd en eventueel de nodige achtergrond informatie aangeraakt. Voor sommige fiches is er nog extra materiaal beschikbaar zoals foto's, video's en powerpointpresentaties.



## ONTDEK DE REST VAN ONS EDUCATIEF AANBOD!

- **Jongeren op de vlucht**<sup>1</sup>: Wil je met je klas stilstaan bij het conflict in Syrië maar weet je niet goed hoe dit aan te pakken? Wil je echt in contact komen met Syrische vluchtelingen? Aan de hand van een briefwisseling tussen je leerlingen en jonge Syrische vluchtelingen in Libanon bouwt het project 'Jongeren op de vlucht' een brug tussen jongeren uit die twee totaal verschillende werelden.
- **Inclu Acto**<sup>2</sup> belicht op interactieve en ludieke wijze vragen over migratie en integratie van vluchtelingen in België en de impact ervan op onze samenleving. Met Inclu Acto, ontwikkeld door Caritas International, kruipen je leerlingen in de huid van Khalid, Louise, Stefan, Naïma, Aman en Caroline en staan ze stil bij dagelijkse situaties. Via een rollenspel komen ze te weten hoe het voelt om vluchteling in België te zijn en dat integratie een proces is langs twee kanten. Voor jongeren vanaf 15 jaar!
- **Studiedagen**<sup>3</sup>: Doorheen het jaar organiseren wij met onze partners verschillende studiedagen voor leerkrachten. Alle info hierover vindt u op onze website

Je kan al onze projecten ontdekken op onze website of door je [in te schrijven op onze nieuwsbrief](#)<sup>4</sup>!

## CONTACT



***Wij horen erg graag jouw mening!  
Opmerkingen, vragen, suggesties, wat dan ook!  
Neem contact met ons op:***

Dienst wereldburgerschapeducatie  
+32 2 2293624  
educ@caritasint.be

1 <http://www.caritasinternational.be/nl/projects/educatie/jongeren-op-de-vlucht/>

2 <https://www.caritasinternational.be/nl/projects/educatie/incluacto/>

3 <https://www.caritasinternational.be/fr/projects/urgence-et-developpement/formation-migrants-et-refugies/>

4 <https://www.caritasinternational.be/nl/#newsletter-education>